

**Miele**

I modelli esclusivi ELITE di Miele presso il  
vostro partner ELITE Elettro  
Lavastoviglie, lavatrice e asciugatrice



**ELITE**  
electro-partner.ch



#### **La nostra filosofia**

Da Miele, la responsabilità nei confronti dell'ambiente è una tradizione da quasi 120 anni. Dopo tutto, la natura è la base della nostra vita e intendiamo proteggerla per garantire un futuro per noi e per le prossime generazioni. Fedeli alla nostra massima "Immer Besser" (sempre meglio), sviluppiamo per voi elettrodomestici che tutelano il nostro ambiente e le nostre risorse. Questo inizia con la selezione dei materiali, continua con una produzione efficiente e termina con il riciclaggio ecologico dopo una lunga vita degli apparecchi. Il nostro approccio ambientale paga: l'elevata efficienza degli elettrodomestici e degli apparecchi da incasso Miele garantisce non solo prestazioni eccellenti, ma anche un esemplare basso consumo di elettricità e di acqua.

# Qualità e sostenibilità Miele

Anche nei modelli esclusivi ELITE

## Qualità che anticipa i tempi

Per ottenere un'affidabilità duratura, combiniamo l'innovazione con la maestria artigianale – perché con questa attenzione meticolosa a ogni dettaglio assicuriamo che i nostri apparecchi durino particolarmente a lungo e soddisfino ognuna delle vostre esigenze.



## Testato per 20 anni di durata di vita<sup>1)</sup>

Il 30 % dei nostri tempi di sviluppo è dedicato alla fase di test. Per garantirvi risultati eccezionali – anno dopo anno. Mentre alcuni motori d'auto sono testati per 3'000 ore, noi testiamo le prestazioni costanti dei nostri prodotti fino a 10'000 ore<sup>1)</sup>. Di giorno e di notte. In maniera completa e precisa. Ecco perché potete fare pieno affidamento sui nostri prodotti.

<sup>1)</sup> Durante la fase di sviluppo della serie di lavatrici W1, Miele ha testato modelli e componenti principali con 5'000 cicli di lavaggio (= 5 lavaggi alla settimana per 50 settimane all'anno) in vari programmi. Quanto precede non costituisce una garanzia delle caratteristiche del prodotto finale. Maggiori informazioni: [miele.ch/20anni](http://miele.ch/20anni)



## La durata di vita è la vera sostenibilità


Immaginate, invece di usare più apparecchi nel corso di molti anni, di usarne uno solo. Uno che consumi meno energia e meno acqua. Ad esempio, una lavastoviglie che pur risparmiando 590'000 litri<sup>2)</sup> d'acqua durante il lavaggio garantisce risultati eccezionali e fa del bene in modo sostenibile.

<sup>2)</sup> 2) Durante la loro durata di vita prevista, le nostre macchine risparmiano 596'484\* litri d'acqua pulita, il che corrisponde a 3'977 vasche da bagno.\* Rispetto al lavaggio dei piatti a mano con 5 lavaggi a settimana di 14 coperti per un periodo di 20 anni (una vasca da bagno contiene in media 150 litri). Maggiori informazioni: [miele.ch/20anni](http://miele.ch/20anni)



## Connesso in rete in modo intelligente per maggiori possibilità

Con il nostro innovativo sistema Miele@home, potete sfruttare tutto il potenziale dei vostri apparecchi Miele. Tutti gli elettrodomestici intelligenti Miele possono essere collegati in rete nella massima comodità e sicurezza. L'utilizzo è semplice, sia con l'app Miele sia attraverso il controllo vocale o l'integrazione in soluzioni Smart Home esistenti. La connessione alla rete avviene tramite il router WLAN domestico e il cloud di Miele. Per maggiori possibilità e una vita quotidiana ancora più smart.



# I prodotti top di Miele anche nel modello esclusivo ELITE

## Lavastoviglie G 27165-60 SCVi XXL



### Lavastoviglie XXL

Interno più grande: 25 % di volume di carico in più, maggiore flessibilità e migliori opzioni di posizionamento, ad esempio per bicchieri a stelo lungo od oggetti fino a 23 cm di diametro.



### PowerDisk

Detersivo per stoviglie per una pulizia superiore nelle lavastoviglie.



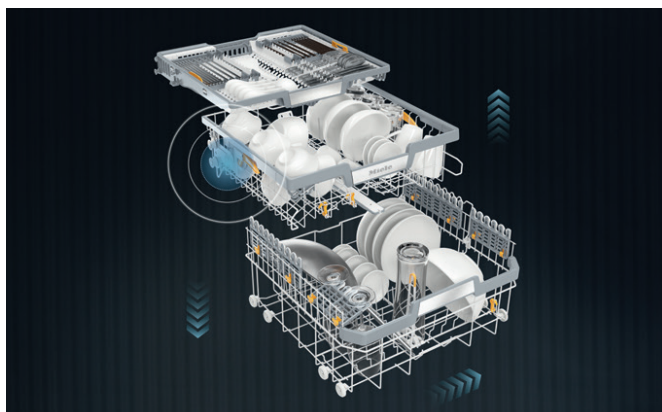
### QuickPowerWash

Programma breve: i migliori risultati di lavaggio per stoviglie con sporco normale in 58 minuti.



### Exclusive to Miele Cassetto 3D-MultiFlex

Sistemazione semplice: con le raffinate opzioni di regolazione è possibile sistemare facilmente anche piccole stoviglie.



### Exclusive to Miele Design del cestello FlexiLine

Flessibilità per un comfort maggiore: facile regolazione e posizionamento ottimale per i migliori risultati di pulizia.



### Silence

Così silenziosa: il programma esegue un lavaggio con un'emissione sonora di 41 dB(A), che difficilmente si percepisce.

# Modello esclusivo ELITE ad un prezzo interessante

G 27165-60 SCVi XXL AutoDos



## G 27165-60 SCVi XXL AutoDos

### Design

Pannello: pannello completamente integrato, tipologia comandi: tasto selezione programma, display: display a 1 riga con testi chiari

### Comfort d'uso

Dosaggio automatico con PowerDisk, funzione AutoStart, indicazione tempo residuo, posticipo avvio fino a 24 ore

### Efficienza e sostenibilità

Classe di efficienza energetica B, classe di rumorosità B (43 dB), consumo energetico per 100 risciacqui nel programma ECO 64 kWh, consumo idrico nel programma automatico 6,0 l, valore di consumo del collegamento acqua calda nel programma ECO 0,40 kWh, EcoFeedback, tecnologia EcoPower, mezzo carico, collegamento acqua calda

### Qualità del risultato

Risciacquo con acqua dolce, asciugatura AutoOpen, SensorDry, Brilliant GlassCare

### Programmi di lavaggio

ECO, programma automatico, intensivo, QuickPowerWash, PowerWash 60 °C, Fine, Silence 41 dB(A), cura dell'apparecchio

### Opzioni di lavaggio

Express, AutoDos, extra pulito, asciugatura extra

### Struttura dei cestelli

Cassetto 3D MultiFlex, ComfortPlus

### Sicurezza


Sistema Waterproof, spia di controllo filtro

### Dati tecnici

Assorbimento complessivo in kW/Tensione in V/Protezione in A: 2,0/230/10

### Prezzo di vendita consigliato ELITE, IVA e TRA incluse

CHF 2'560.00




### Igiene testata

Pulito igienico: più del 99,9% dei virus vengono rimossi in tutte le lavastoviglie Miele<sup>1)</sup>.

<sup>1)</sup> Secondo la certificazione dell'Istituto di Igiene e Virologia Integrativa relativa alla rimozione di virus capsulati e non capsulati (ad esempio coronavirus, influenza o norovirus) nei programmi testati igienico e intensivo, tutti con PowerDisk/UltraTabs. I dettagli sui criteri del test possono essere trovati su [www.miele.com/g7000-c](http://www.miele.com/g7000-c).

# Highlights Miele anche per i modelli esclusivi ELITE

Lavatrice WCG 300-70 CH ELITE



**Exclusive to Miele** **PowerWash**  
Prestazioni di lavaggio e velocità massime combinate alla migliore efficienza energetica per grandi e piccoli carichi.



**Exclusive to Miele** **QuickPowerWash<sup>1)</sup>**  
Lavaggio veloce e accurato: biancheria pulita in soli 49 minuti.



**Exclusive to Miele** **SingleWash**  
Soluzione efficiente per i singoli capi: lavate la vostra camicetta preferita in modo rapido, economico e delicato come mai prima.



**Exclusive to Miele** **CapDosing**  
Semplice e sostenibile: con CapDosing potete dosare detersivi speciali, ammorbidente e additivo in modo ottimale.



**AddLoad**  
Il massimo del comfort: anche dopo l'avvio del programma è possibile aggiungere biancheria in tutta comodità.



**Exclusive to Miele** **Cestello a nido d'ape**  
Morbidezza: il cestello a nido d'ape lascia scivolare la biancheria su un sottile strato d'acqua.

# Highlights Miele anche per i modelli esclusivi ELITE

## Asciugatrice TCH 700-90 CH ELITE



**Exclusive to Miele** **Tecnologia EcoDry**  
La tecnologia Miele EcoDry garantisce consumi energetici e tempi di asciugatura costantemente bassi.



**EcoSpeed**  
Doppio vantaggio: grazie a EcoSpeed è possibile asciugare la biancheria fino a 20 minuti più velocemente con la migliore efficienza energetica.



**Exclusive to Miele** **FragranceDos<sup>2)</sup>**  
Una ventata di freschezza: con Miele, il vostro bucato non solo sarà particolarmente soffice, ma anche meravigliosamente profumato.



**Exclusive to Miele** **PerfectDry**  
Capi sempre perfettamente asciutti: PerfectDry rileva il contenuto di calcare dell'acqua e regola il processo di asciugatura di conseguenza.



**Tecnologia a pompa di calore**  
Anche per i delicati: asciugare a temperature più basse riduce i consumi e protegge i capi.




**Scambiatore di calore senza manutenzione**  
Massima protezione: un filtro protegge lo scambiatore di calore e ne rende superflua la pulizia.

<sup>1)</sup> Testato e confermato dal wfk.

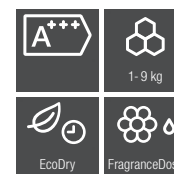
<sup>2)</sup> Brevetto: EP 2 431 516

## I modelli esclusivi ELITE a prezzi attraenti

### Lavatrice WCG 300-70 CH ELITE



### Asciugatrice TCH 700-90 CH ELITE



#### WCG 300-70 CH ELITE

Carico 1 – 9 kg

#### Tipologia

Installazione a colonna, Side-by-Side, installazione sottopiano, incernieratura sportello a destra

#### Centrifuga

Numero di giri centrifuga massimo 1400, stop con acqua, funzione "no centrifuga"

#### Design

Colore apparecchio e colore pannello: bianco loto, pannello inclinato, tipologia comandi: selettore girevole, display ComfortSensor a 1 riga

#### Efficienza lavaggio

PowerWash, CapDosing

#### Trattamento delicato

Cestello a nido d'ape

#### Comfort d'uso

Pre-stiratura, posticipo avvio fino a 24 ore, indicazione tempo residuo, AddLoad, selezione lingua display MultiLingua

#### Efficienza e sostenibilità

Classe di efficienza energetica A, Classe di efficienza centrifuga B, Consumo energetico ponderato per 100 cicli di funzionamento 49 kWh, Pieno carico in chilogrammi per il programma "ECO 40–60" 9,0 kg Consumo idrico ponderato per ciclo di funzionamento 48 litri Durata del programma "ECO 40–60" a pieno carico 199 min. Classe di emissione del rumore aereo nel ciclo di centrifuga del programma "ECO 40 – 60" 68 dB(A)

#### Programmi di lavaggio più importanti

Cotone, Lava, Indossa, Delicati, QuickPowerWash, Express 20, Camicie, Seta, Lana, Capi scuri, Jeans, Impermeabilizzare

#### Opzioni di lavaggio più importanti

Extra silenzioso, +Acqua, Breve, Ammollo, Prelavaggio, SingleWash

#### Qualità

Vasca di lavaggio, frontale smaltato, contrappesi in ghisa grigia

#### Sicurezza

Sistema Waterproof, sicurezza bimbi, codice PIN

#### Collegamento elettrico

Tensione/possibilità di collegamento 50 Hz, 400 2N ~ o 230 ~ V

#### Dati tecnici

Dimensioni apparecchio (L x A x P) 596 x 850 x 636 mm

#### Prezzo di vendita consigliato ELITE (IVA e TSA comprese)

CHF 2'270.00

#### TCH 700-90 CH ELITE

Carico 1 – 9 kg

#### Tipologia

Installazione a colonna, Side-by-Side, installazione sottopiano, incernieratura sportello a sinistra

#### Modello

Asciugatrice a pompa calore

#### Design

Colore apparecchio e colore pannello: bianco loto, pannello inclinato, tipologia comandi: selettore girevole, display DirectSensor a 7 segmenti

#### Risultato di asciugatura

Perfect Dry, FragranceDos², rotazione inversa intelligente del tamburo

#### Trattamento delicato

Cestello a nido d'ape

#### Comfort d'uso

Scarico integrato della condensa, posticipo avvio fino a 24 ore, indicazione tempo residuo, AddLoad, illuminazione tamburo LED, selezione lingua display MultiLingua

#### Efficienza e sostenibilità

Classe di efficienza energetica A+++ , efficienza di condensazione A, consumo energetico annuo 185 kWh rumorosità col programma standard: 64 db(A) re1pW durata con il programma standard: 184 min., motore ProfiEco, scambiatore di calore che non richiede manutenzione, tecnologia EcoDry/EcoSpeed

#### Programmi di asciugatura più importanti

Cotone, Lava/Indossa, Delicati, Camicie, Trattamento lana, Express, Impermeabilizzare

#### Opzioni di asciugatura più importanti

Fase anti piega, Delicato plus, Segnale acustico

#### Qualità

Centine soft, frontale smaltato

#### Sicurezza

Indicazione "Vuotare condensa", indicazione "Pulizia filtri", Codice PIN

#### Collegamento elettrico

Tensione/Possibilità di collegamento 50 Hz, 230 ~ V

#### Dati tecnici

Dimensioni apparecchio (L x A x P) 596 x 850 x 636 mm

#### Prezzo di vendita consigliato ELITE (IVA e TSA comprese)

CHF 2'190.00

Kit di collegamento colonna bucato WTV 501, Nr. mat. 9256130, CHF 79.90